

# Banc dels Aliments de Barcelona

.....  
M E M Ò R I A 2 0 1 5



FUNDACIÓ  
BANC DELS ALIMENTS

# Dades rellevants

65.608  
QUILOS

d'aliments entren i surten del Banc cada dia.

16.403  
TONES

d'aliments distribuïdes per a atendre

143.902  
PERSONES

per un valor aproximat de 25 milions d'euros

5.249  
TONES

de fruita, verdura, hortalisses i sucres repartides a les persones ateses. El 32% del total lliurat pel Banc.

395.000  
QUILOS

d'aliments refrigerats o congelats, repartits a través de la xarxa de fred.

4.015.000  
LITRES  
DE LLET  
REPARTITS

als beneficiaris, d'entre els quals

968.000  
s'han comprat per a poder lliurar 2,3 L/persona mes.

165.000

euros aportats a la Hisenda Pública en suportar l'IVA en la seva totalitat.

SIGNIFICATIU  
DESCENS

de les donacions que provenen de la indústria alimentària: un 32% en els darrers 5 anys.

114  
QUILOS

de productes per beneficiari i any, de mitjana.

AUGMENT  
CONSIDERABLE

de les donacions d'aliments recuperats dels excedents agrícoles, de MERCABARNA i de la distribució. S'ha quadruplicat en els darrers 5 anys.

135

CONGELADORS  
proporcionats a les entitats receptores.

En el GRAN RECAPTE

600.000  
FAMÍLIES

han donat una mitjana de 5,0 Kg d'aliments (3.177 tones)

EL GRAU  
DE SATISFACCIÓ

global de les entitats receptores per les prestacions rebudes pel Banc, és de 7'9 en una escala de valoració de l'1 al 9. (Estudi realitzat per l'Institut Product Sensory Consulting Group)

EL BANC  
COBREIX NOMÉS EL

23%

de les necessitats d'alimentació per persona a la província de Barcelona

5,1  
CÈNTIMS

per quilo han representat les despeses de funcionament del Banc.

Compromís de repartir

2 POTS  
DE LLET  
DE CONTINUÏTAT

al mes per a lactants de 6 a 12 mesos.

351

entitats receptores d'aliments, entre les quals hi ha 20 agrupacions que representen 115 entitats addicionals.

# Suport a les entitats

## SUPORT I GESTIÓ

- Comunicació amb les entitats per aclarir dubtes i incidències, informant de nous programes i assessorar en la gestió, emmagatzematge i distribució d'aliments.
- Visites de seguiment a les entitats receptores (2 cops l'any) i suport en implantació de protocols de derivació de cada municipi.
- Creació Plataforma de Comunicació del Banc amb les entitats i recolzament en aconseguir recursos variis, programes informàtics específics, equipaments, etc.

## EQUIP DE VOLUNTARIS

- 35 persones treballant per assessorar, donar suport, informar i fer pedagogia als aproximadament 4.500 voluntaris de les entitats receptores.

## TREBALL EN XARXA

- Impuls de treball en Xarxa a nivell territorial, organitzant trobades anuals amb les entitats receptores i els Serveis Socials d'una mateixa zona.
- Promoció de diferents models de distribució (agrupacions, autoservei mitjançant sistema per punts, etc.).
- Transmissió de bones pràctiques entre entitats.

# MOLT MÉS QUE REPARTIR ALIMENTS

## SUPORT LOGÍSTIC

- Cessió d'equipaments de fred (baguls congeladors, neveres, bosses i fundes isotèrmiques).
- Suport en transport de fred i en l'emmagatzematge dels aliments, implementant la distribució mensual dels aliments del programa de l'U.E.

## FORMACIÓ

- Confecció de dossiers, guies, consells, cartells i formació en temes relatius a la seguretat alimentària realitzada a les entitats.

## ACCIONS DE PROXIMITAT

- Organització de trobades amb entitats ubicades en un mateix territori i aprofitar per impulsar: els programes de micro-recollides d'aliments (minves) per evitar el malbaratament, i les campanyes de recollides directes com La Fam no fa Vacances o Cap nen sense bigoti, etc., vinculant les entitats amb els comerços i els punts de recollida propers.

## VALORS

- Garantir una distribució gratuïta, justa i equitativa.

## PROCEDÈNCIA I EVOLUCIÓ COMPARATIVA DELS ALIMENTS RECOLLITS PEL BANC 2010/2015 (EN TONES)

### Recuperació

Diferència 2010/2015

**Indústria Alimentària** -32%

2010 2.384  
2015 1.612

**Indústria de França**

2010 0  
2015 581

**Fruita i verdura SERMA** +453%

2010 511  
2015 2.824

**Mercabarna** +83%

2010 542  
2015 990

**Minves Supermercats**

2010 0  
2015 850

**Transformació fruita en suc** +234%

2010 255  
2015 852

**Altres canals** -13%

2010 189  
2015 165

**TOTAL** +103%

2010 3.881  
2015 7.874

### Donacions

Diferència 2010/2015

**Gran Recapte** +1.181%

2010 248  
2015 3.177

**Altres Campanyes** +788%

2010 17  
2015 151

**Empreses** +125%

2010 52  
2015 117

**Escoles** +122%

2010 36  
2015 80

**Compres** +515%

2010 190  
2015 1.169

**Altres Canals** +379%

2010 70  
2015 335

**TOTAL** +720%

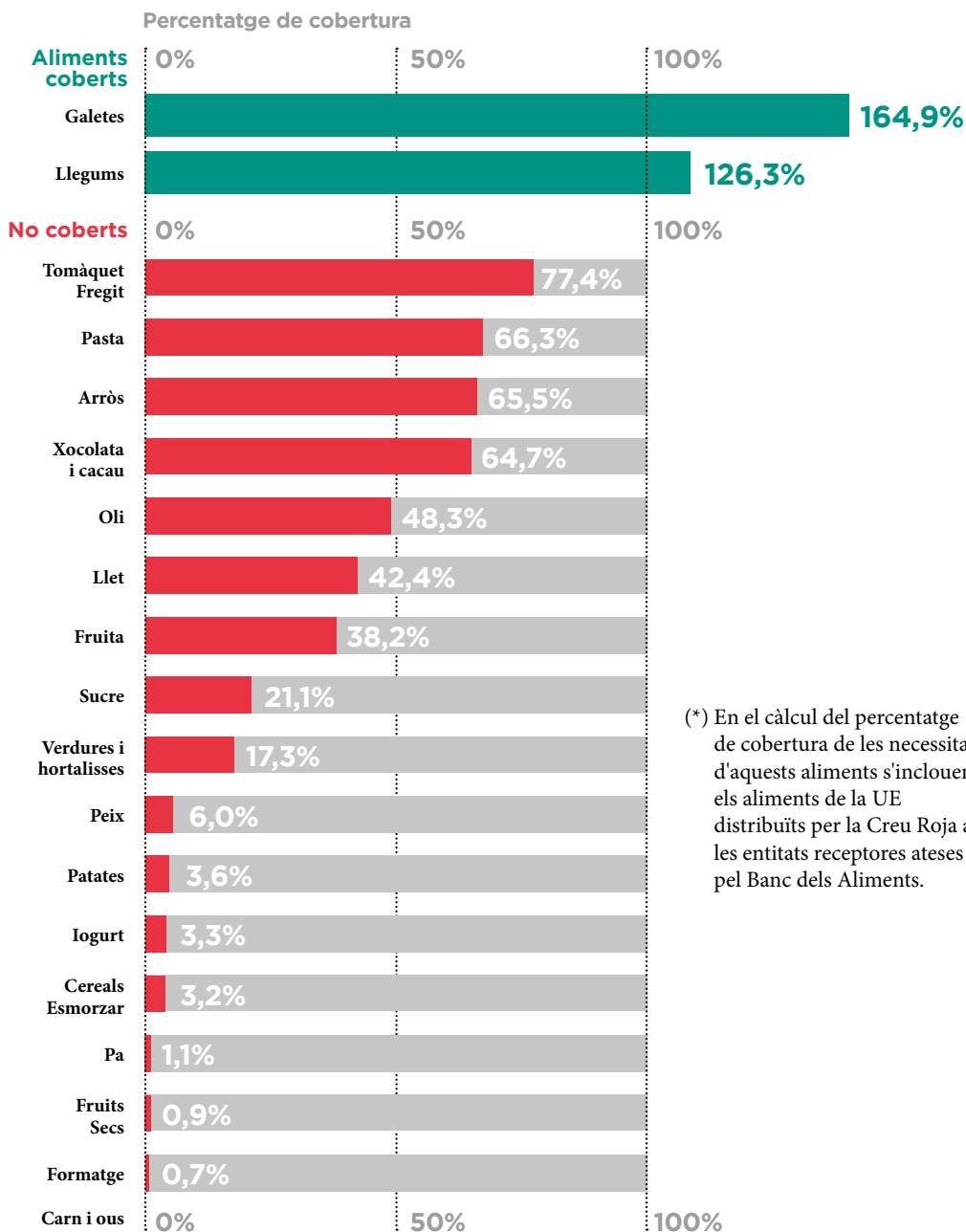
2010 613  
2015 5.029

2010 TOTAL  
Recuperació D UE 8.245 tones  
3.881 613 3.751

2015 TOTAL  
Recuperació Donacions Unió Europea 16.403 tones  
7.874 5.029 3.500

**16.403 tones amb un valor estimat de 25,1 milions d'euros**

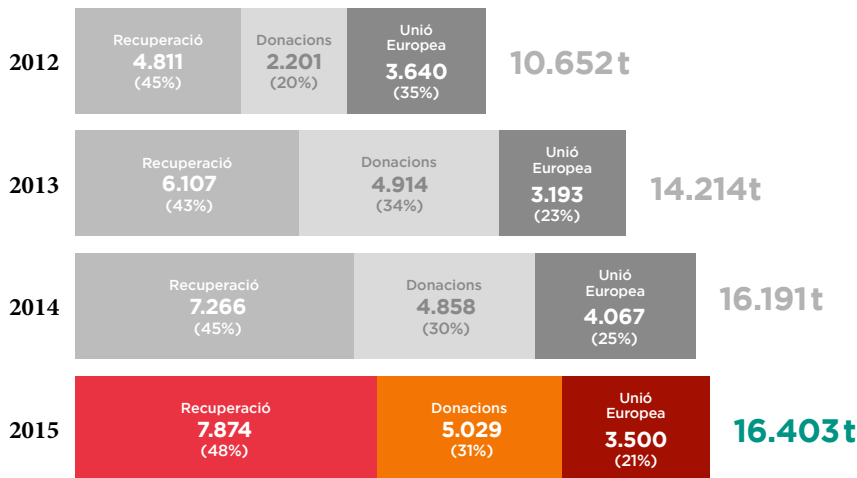
## % DE COBERTURA DE LA DIETA NUTRITIVA NECESSÀRIA AMB LA DISTRIBUCIÓ D'ALIMENTS MÉS BÀSICS REALITZADA PEL BANC DELS ALIMENTS AL LLARG DE L'ANY 2015



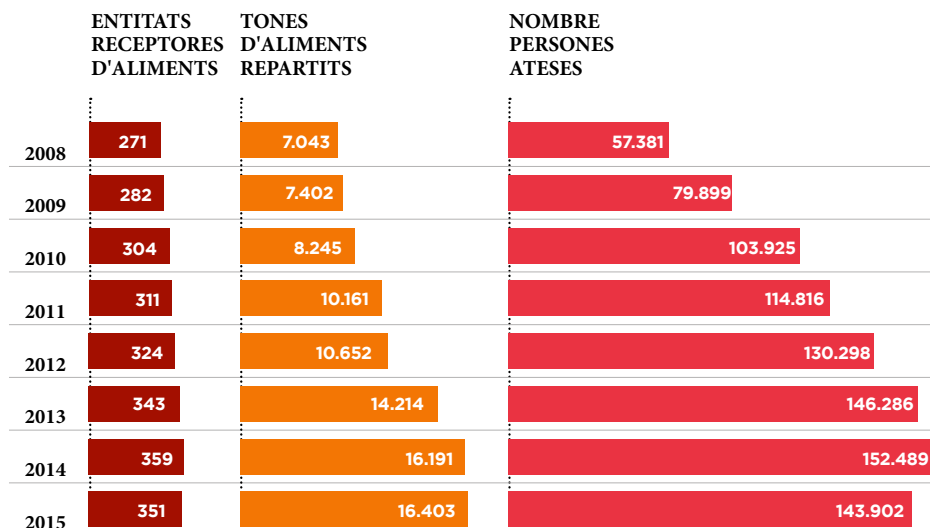
(\*) En el càlcul del percentatge de cobertura de les necessitats d'aquests aliments s'inclouen els aliments de la UE distribuïts per la Creu Roja a les entitats receptores ateses pel Banc dels Aliments.

# Entrada, emmagatzematge i distribució dels aliments

## ENTRADA D'ALIMENTS SEGONS LA SEVA PROCEDÈNCIA



## DISTRIBUCIÓ DELS ALIMENTS



# Ingressos i despeses 2015

## INGRESSOS

Generalitat - Benestar Social i Família - ICASS	<b>100.000€</b>
Generalitat - Benestar Social i Família	<b>56.100€</b>
Generalitat (Vulnerabilitat)	<b>200.000€</b>
Generalitat - Agència de Residus de Catalunya	<b>14.500€</b>
Generalitat Herències	<b>4.650€</b>
Ajuntament de Barcelona	<b>150.000€</b>
Diputació de Barcelona (Benestar Social)	<b>5.807€</b>
FEGA (Programa UE)	<b>99.669€</b>
Reinversió amortitzacions	<b>69.548€</b>
Donacions empreses i particulars	<b>1.057.529€</b>
<b>TOTAL</b>	<b>1.757.803€</b>


## DESPESES

Personal	<b>280.775€</b>
Arrendaments i cànon	<b>15.009€</b>
Transport i emmagatzematge d'aliments	<b>80.943€</b>
Material magatzem i oficina	<b>90.074€</b>
Manteniment i neteja edifici, vehicles i cambres	<b>157.138€</b>
Subministraments	<b>61.981€</b>
Assegurances	<b>16.341€</b>
Serveis de professionals independents	<b>46.410€</b>
Altres despeses	<b>90.828€</b>
Amortitzacions	<b>69.548€</b>
Conversió de donacions en aliments	<b>841.266€</b>
Romanent destinat a reserves	<b>7.488€</b>
<b>TOTAL</b>	<b>1.757.803€</b>

# Esquema de funcionament del Banc dels Aliments


## APROVISIONAMENT D'ALIMENTS 16.403 Tones

### Recuperació d'excedents alimentaris




7.874

### Donacions



5.029

### Unió Europea



3.500

Indústria Alimentària  
Indústria alimentària de França  
Fruita i verdura procedents de la retirada de mercat (SERMA)  
Mercabarna  
Excedents de supermercats (Minves)  
Transformació de fruita en suc  
Altres canals d'entrada (fires, plataformes logístiques, i de l'intercanvi amb altres bancs d'aliments)

El Gran Recapte  
Campanyes (La Fam no fa vacances i altres)  
Empreses  
Escoles  
Compra  
Altres canals d'entrada

Programa d'entrada d'aliments procedents de la Unió Europea.

## LOGÍSTICA, EMMAGATZEMATGE I TRANSPORT

Magatzem  
carrer Motors  
de Barcelona

Mercabarna

Parc Logístic  
Zona Franca

69  
Voluntaris

## PROGRAMES DE SORTIDA



Producte sec



Producte congelat o refrigerat



Fruites i hortalisses (SERMA)



Excedents de supermercats (Minves)



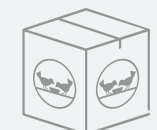
Fruita i verdura de Mercabarna



Productes específics (llet per a lactants, aliments sense gluten, complementos dietètics, etc.)



Entrega immediata i lliuraments directes



El Gran Recapte



Unió Europea



351  
Entitats

30

Menjadors

41

Residències

124

Pisos d'acollida

45

Esmorzar i berenar

281

Lots d'aliments

17

Autoservei amb assignació prèvia de punts

(Les entitats poden tenir diverses activitats)



143.902

Beneficiaris mensuals

137.646

Adults

6.256

Lactants (de 0 A 2 Anys)

## ÀREES DE GESTIÓ DEL BANC I NOMBRE DE PERSONES ASSIGNADES A CADASCUNA (Total 221 voluntaris)

Qualitat i seguretat alimentària	5	Assessorament i estudis	7	Campanyes solidàries	6	Programes informàtics	4	Arxiu històric	4	Escoles	12	Minves supermercats	5	Recollida de recursos a empreses	14	Delegats comarcals	25	Comunicació	12
Aliments Unió Europea	5	Distribució i atenció entitats	20	Aprovisionament Indt. Alimentària	8	Administració i gestió econòmica	7	Direcció	4	Informàtica-manteniment equips	2	Obra i Manteniment	2	Prevenió de riscos i voluntariat	2	Suport admó. i atenció telefònica	8		



## PATRONAT DE LA FUNDACIÓ

### President

---

Eduard Arruga i Valeri

### Vicepresidenta

---

Roser Brutau i Basté

### Secretari

---

Jeroni Roca i Xampany  
(no patró/voluntari)

### Vocals

---

Josep M<sup>a</sup> Bonmatí i Pérez  
Alfons Carner i Suñol  
Lluís Carulla i Font  
Ramon Guàrdia i Massó  
Antoni Llorens i Tubau  
Javier Riera-Marsà i Bonmatí

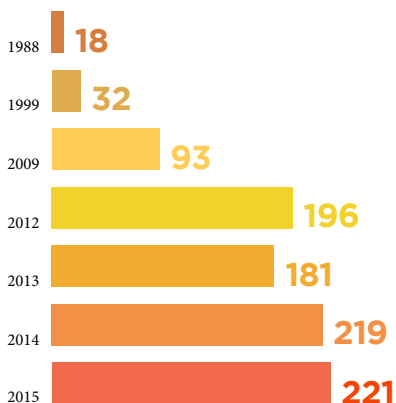
### Director

---

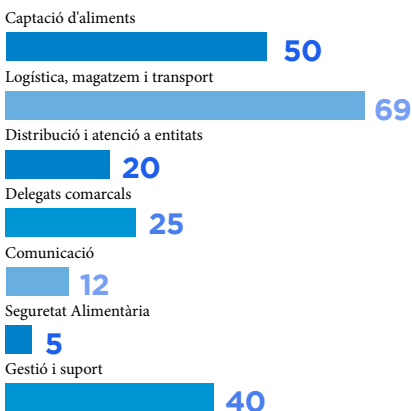
Pere Pujadó i Viusá  
(no patró/voluntari)

## VOLUNTARIS DEL BANC

### Evolució del nombre de voluntaris



### Distribució dels 221 voluntaris



## ENTITATS RECEPTORES D'ALIMENTS



**227**

parròquies, Càrites i altres entitats catòliques

.....



**47**

entitats d'altres religions



**55**

entitats aconfessionals

.....



**22**

assemblees de la Creu Roja

## NECESSITATS D'ALIMENTACIÓ

### NECESSITATS ANUALS PER PERSONA



484

kg/any/persona

Per una dieta mitjana de 2.000 calories



## NECESSITATS ANUALS TOTALS D'ALIMENTS

Quantitat que cobreix el Banc dels Aliments a la província de Barcelona



Persones necessitades

143.902 persones /mes

Necessitat total anual d'aliments per atendre les necessitats d'aquestes persones

70.000.000 de kg d'aliments



El Banc reparteix

16,4 milions de kg d'aliments



Percentatge que cobreix el Banc dels Aliments

23% de la necessitat total

## AGRUPACIONS D'ENTITATS

Tot i que l'Agrupació és un projecte propi de les entitats, des del Banc donem suport a aquesta iniciativa amb un equip de voluntaris, assessorant tant a entitats com a Ajuntaments i compartint les bones pràctiques de les ja existents.

Avantatges de les agrupacions:

- Dignificar la recollida d'aliments.
- Millorar en la distribució equitativa dels aliments entre les Entitats (millor justícia distributiva).
- Millorar en la comunicació.
- Optimitzar els recursos econòmics, administratius, informàtics i logístics (transport i equipaments de fred).
- Unificar criteris de derivació i millorar la coordinació amb Serveis Socials.
- Millorar l'eficiència en la recollida i distribució dels aliments.
- Millorar l'eficiència en la planificació i gestió.
- Ser un punt de referència del barri per a qualsevol acció solidària de proximitat.

## El 'Gran Recapte' 2015

Durant els dies 27 i 28 de novembre d'aquest any, la nostra entitat va recollir a la província de Barcelona 3.177 tones d'aliments en la setena edició d'aquesta campanya solidària per fer front a la precarietat que pateixen moltes persones del nostre entorn.



# 3.177

tones d'aliments  
recollides



## 16.000

col·laboradors  
puntuals



## 1.729

punts de  
recollida



## 4.800

voluntaris en la  
classificació  
d'aliments

### Gran Recapte en la província de Barcelona

	Punts de recollida	Nombre de Voluntaris	Kg recollits
2009	169	370	139.650
2010	301	3.800	248.000
2011	356	4.500	620.815
2012	632	6.500	1.785.900
2013	908	9.100	2.658.600
2014	1.113	12.354	3.309.000
2015	1.729	16.000	3.177.000

## “Cap nen sense bigoti”

L'Obra Social “la Caixa”, va dur a terme del 20 al 24 d'abril, la campanya «Cap nen sense bigoti», una acció per recollir llet en favor dels bancs d'aliments. Al llarg de cinc dies, es va recaptar més de 565.000 litres de llet, que els donants van dipositar a les 1.422 oficines de “la Caixa” i centres associats d'aquesta Obra Social.

A Catalunya, 252.000 persones, ateses pels bancs dels aliments, presenten una dieta deficitària en llet. Aproximadament, 50.000 d'aquestes persones són menors d'edat, d'entre 1 i 12 anys, el desenvolupament i el creixement adequats dels quals queden afectats per aquesta deficiència. Per cobrir les necessitats anuals de llet als bancs d'aliments catalans, calen més de 13 milions de litres, que suposen un litre per persona a la setmana.

# LA DATA DE **CONSUM PREFERENT**

**NO ÉS EL MATEIX QUE LA  
DATA DE CADUCITAT**



Exemples de productes de  
**durada curta**

Consumir preferentment abans de...

**Dia/Mes/Any**



Exemples de productes de  
**durada mitjana**

Consumir preferentment abans de...

**Mes/Any**



Exemples de productes de  
**durada llarga**

Consumir preferentment abans de...

**Any**

## **QUÈ ÉS LA DATA DE CONSUM PREFERENT?**

És la data fins a la qual  
s'assigura que l'aliment  
manté les seves propietats.

A partir d'aquesta data,  
si el producte es conserva en  
condicions adequades i el seu  
aspecte, olor i sabor són bons,  
es pot consumir.

Si un aliment depassa la data de **consum preferent**,  
no el llencis. Valora si està en bones condicions.

**ENCARA POT SER APTE PER AL CONSUM**

AMB LA COL·LABORACIÓ DE:



**Generalitat  
de Catalunya**



*Creu de Sant Jordi 2012  
Premio Príncipe de Asturias  
de la Concordia 2012*



**FUNDACIÓ  
BANC DELS ALIMENTS**

Carrer dels Motors, 122  
08040 Barcelona  
T 93 346 44 04 F 93 346 69 03  
info@bandelsaliments.org  
[www.bandelsaliments.org](http://www.bandelsaliments.org)