

BANC DELS ALIMENTS DE BARCELONA

MEMORIA 2014



FUNDACIÓ
BANC DELS ALIMENTS

DATOS RELEVANTES 2014

4,9

CÉNTIMOS POR KILO

han representado los
gastos de funciona-
miento del Banc.

580

GRAMOS POR HABITANTE

es lo aportado por la
ciudadanía en el Gran
Recapte (3.309 tone-
ladas entre 5.700.000
habitantes provincia de
Barcelona).

12.124

TONELADAS DE ALIMENTOS GESTIONADOS POR EL BANC

el 60% de alimentos
recuperados y el 40%
procedentes de campa-
ñas, donaciones y otras
acciones sociales (sin
UE).

456.106

KILOS REPARTIDOS

a través de la red de frío.

16.191

TONELADAS DE ALIMENTOS DISTRIBUIDOS

para atender a 152.489
personas por un valor
aproximado de 27 mi-
llones de euros (con
UE)

2.458.000

LITROS

DE LECHE REPARTIDOS

de los que 684.000 se
han comprado para po-
der entregar un total de
1,4 litros/persona/mes.

19

AGRUPACIONES

(83 entidades) y 4 agru-
paciones en proceso (22
entidades).

201.000

EUROS

aportados a la Hacienda
Pública al soportar el
IVA en su totalidad.

106

KILOS DE PRODUCTOS POR BENEFICIARIO

y año de media (16,2
millones/152.489 be-
neficiarios).

3.863

TONELADAS REPARTIDAS DE FRUTA

verdura, hortalizas y
zumos, 24% del total
repartido por el Banc.

62.000

KILOS

entran y salen del Banc
diariamente.

EL BANC DELS ALIMENTS Y SU EQUIPO HUMANO

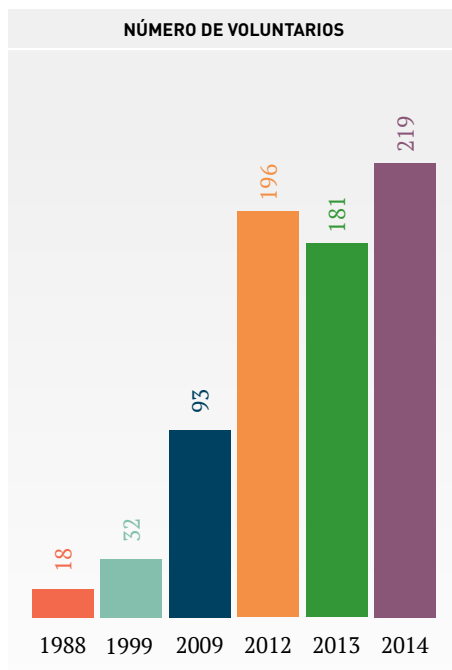
¿Qué es el Banc dels Aliments?

El Banc dels Aliments de Barcelona está gestionado por una Fundación privada, benéfica, independiente, apolítica, aconfesional y sin ánimo de lucro, cuyo principal objetivo es recuperar los excedentes alimentarios y distribuirlos entre las entidades locales para que los hagan llegar a las personas necesitadas.

Voluntariado

El compromiso de los voluntarios que de forma desinteresada colaboran con nuestra Entidad representa el eje fundamental para que un proyecto de estas características perdure en el tiempo y pueda crecer para hacer frente a los retos sociales.

En el año 2014 han colaborado 219 voluntarios.



El Banc, para cubrir todas las necesidades en toda la provincia de Barcelona, cuenta con la figura del delegado comarcal, **unos voluntarios que trabajan en 10 comarcas de la provincia**. Estas personas, **que en el año 2014 han sido 13**, conocen verdaderamente las necesidades de su territorio, cuentan con el apoyo de los diferentes departamentos del Banc (aprovisionamiento, distribución, escuelas...) y han atendido y tutelado a un total de 182 entidades.

ASOCIACIONES A LAS QUE PERTENECEMOS

El Banc dels Aliments de Barcelona pertenece a diversas organizaciones, tanto en el ámbito catalán y español como en el resto de Europa.

FEDERACIÓN EUROPEA DE BANCOS DE ALIMENTOS (FEBA)



Se fundó en 1986, impulsada por Francia y Bélgica. En la actualidad agrupa 256 bancos que pertenecen a 21 países.

FEDERACIÓN ESPAÑOLA DE BANCOS DE ALIMENTOS



En 1996, los bancos de alimentos de España la fundaron con el propósito de coordinar y facilitar las relaciones con los organismos de la Administración central e internacional, así como con otras entidades no lucrativas y empresas.

LA FEDERACIÓ CATALANA DE BANC DELS ALIMENTS



Se creó en abril del 2013 con la intención de coordinar y sumar esfuerzos frente a la Administración, las empresas y la sociedad de Catalunya.

PATRONATO DE LA FUNDACIÓN

PRESIDENTE:

Eduard Arruga i Valeri

VICEPRESIDENTA:

Roser Brutau i Basté

SECRETARIO:

Jeroni Roca i Xampeny

(no patrono/voluntario)

VOCALES:

Josep M^a Bonmatí i Pérez

Alfons Carner i Suñol

Lluís Carulla i Font

Ramon Guàrdia i Massó

Antoni Llorens i Tubau

Javier Riera-Marsà i Bonmatí

DIRECTOR:

Pere Pujadó i Viusá

(no patrono/voluntario)

DISTRIBUCIÓN DE ALIMENTOS A NIVEL DE EUROPA

Los cinco países de Europa que más
kilos distribuyeron en 2014 fueron:

PORTUGAL	25 millones
ITALIA	55 millones
POLONIA	68 millones
FRANCIA	97 millones
ESPAÑA	145 millones

En el Estado español los
Bancos de Alimentos de:

SEVILLA	7 millones
LAS PALMAS	7 millones
MÁLAGA	7 millones
VALENCIA	7,5 millones
MADRID	15,6 millones
BARCELONA	16,2 millones

A nivel de Bancos:

LISBOA	8 millones
PARÍS	9 millones

TONELADAS DE ALIMENTOS RECOGIDOS POR EL BANC EN 2014

RECUPERACIÓN DE ALIMENTOS	Toneladas 2014	DONACIONES	Toneladas 2014
Industria Alimentaria	2.597	Gran Recapte	3.309
Frutas/verduras (SERMA)	2.517	La Fam no fa vacances	80
Mercabarna	588	Empresas	310
Transformación fruta en zumo	531	Escuelas	101
Excedentes supermercados	722	Compras	1.015
Otros canales de entrada	311	Otros	43
TOTAL	7.266	TOTAL	4.858

De las **12.124 toneladas** de alimentos gestionadas por el Banc, el **60%** corresponden al total recuperado y aprovechado de los excedentes y el **40%** restante proceden de las campañas, donaciones y otras acciones sociales.

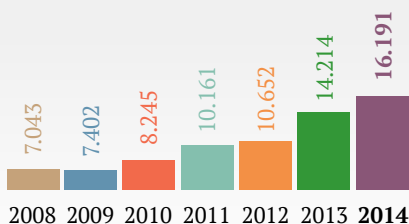
UNIÓN EUROPEA	Toneladas 2014
TOTAL	4.067

TOTAL ALIMENTOS RECOGIDOS 16.191 toneladas

(Valor total estimado de **27 millones de euros**)

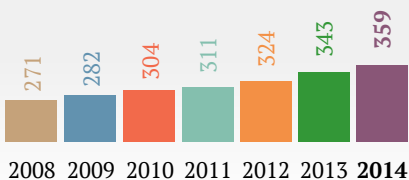
DISTRIBUCIÓN DE ALIMENTOS

EVOLUCIÓN TONELADAS DE ALIMENTOS REPARTIDOS

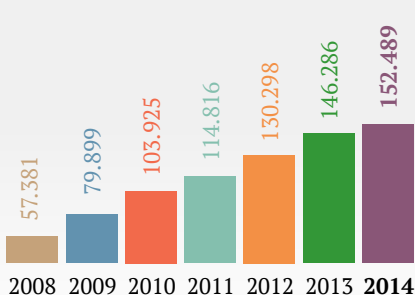


En el Banc dels Aliments de Barcelona se trabaja con especial interés para garantizar que el reparto de los alimentos recibidos sea equitativo entre las **359 entidades a las que hemos atendido** durante este año 2014, asegurando que los más de 16 millones de kilos de alimentos conseguidos durante el año lleguen a quien más lo necesita, en esta ocasión, a más de 152.000 personas (cuadro detalle).

EVOLUCIÓN ENTIDADES RECEPTORAS



EVOLUCIÓN PERSONAS ATENDIDAS



PROCEDENCIA DE LAS 359 ENTIDADES ATENDIDAS EN EL 2014



128
Parroquias



39
Cáritas



45
Otras entidades de religión católica



36
Iglesias evangélicas



20
Cruz Roja



15
Fundaciones



39
Asociaciones



37
Otras entidades diversas

TIPOLOGÍA DE ALIMENTOS GESTIONADOS POR EL BANC EN EL AÑO 2014 (TONELADAS)

TIPOS DE ALIMENTOS	BANC	UE	TOTAL	%
Leche	1.619	839	2.458	15,12%
Fruta	2.122	0	2.122	13,05%
Legumbres	618	1.049	1.667	10,25%
Arroz	577	817	1.394	8,57%
Conservas de carne	1.163	0	1.163	7,15%
Verdura	1.106	0	1.106	6,80%
Pasta	521	351	872	5,36%
Excedentes supermercados (mermas)	722	0	722	4,44%
Zumos	635	0	635	3,91%
Galletas	205	347	552	3,40%
Aceite	351	0	351	2,16%
Yogures	282	0	282	1,73%
Alimentos infantiles	153	123	276	1,70%
Tomate triturado y salsa	79	173	252	1,55%
Conservas de verdura	20	213	233	1,43%
Chocolate y derivados	222	0	222	1,37%
Otros productos varios	192	0	192	1,18%
Pasteles, flan y turrone	168	0	168	1,03%
Conservas de pescado	147	0	147	0,90%
Sopas y puré	147	0	147	0,90%
Bebidas vegetales	119	0	119	0,73%
Azúcar	107	0	107	0,66%
Platos cocinados	106	0	106	0,65%
Conservas de fruta	25	75	100	0,62%
Queso	10	80	90	0,55%
Harina	72	0	72	0,44%
Pizzas	45	0	45	0,28%
Pan	33	0	33	0,20%
Cereales	32	0	32	0,20%
Salsas	21	0	21	0,13%
Complementos dietéticos	17	0	17	0,10%
Alimentos no clasificados recogidos directamente por las entidades receptoras	488	0	488	3,00%
TOTAL TONELADAS	12.124	4.067	16.191	100%

ESQUEMA DE FUNCIONAMIENTO BANC DELS ALIMENTS

Soporte
básico


Programas
informáticos

Calidad
y seguridad
alimentaria

Distribución
y atención
entidades

Aprovisionamiento de alimentos

Recuperación de excedentes alimentarios



7.266 T

Donaciones



4.858 T

Unión Europea




4.067 T

Industria alimentaria
Frutas y verduras procedentes de retiradas de mercado (SERMA)
Mercabarna
Transformación de fruta en zumo
Excedentes de supermercados (Merma)
Otros canales de entrada (ferias, plataformas logísticas y del intercambio con otros bancos de alimentos de España)

El Gran Recapte
Industrias no alimentarias
Escuelas
Campañas (La fam no fa vacances y otras)
Compras de alimentos
Otros canales de entrada

Programa de entrada de alimentos procedente de la Unión Europea

Almacén y logística



Programas de salida



Producto seco



Producto congelado o refrigerado



Frutas y hortalizas (SERMA)



Excedentes de supermercados (Merma)



Frutas y verduras de Mercabarna



Productos específicos, (leche para lactantes, alimentos sin gluten, complementos dietéticos, etc.)



Entrega inmediata y entregas directas



El Gran Recapte

Entidades



99

Comedores, residencias y pisos de acogida



310

Lotes



40

Desayunos y meriendas

(Las entidades pueden tener varias actividades)

Beneficiarios



152.489

Beneficiarios mensuales

Gestión
y soporte



Administración



RRHH



Comunicación



Informática
y telefonía



Estudios



Dirección



Delegados
comarcales



Mantenimiento



Captación
de recursos



Recepción



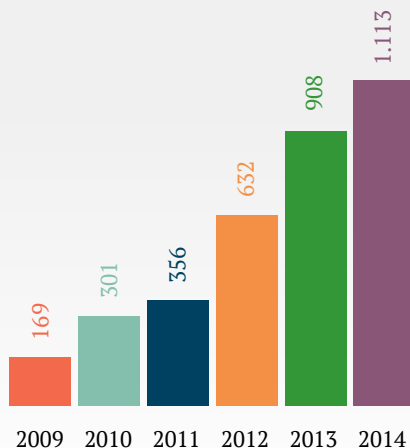
Escuelas

"EL GRAN RECAPTE"

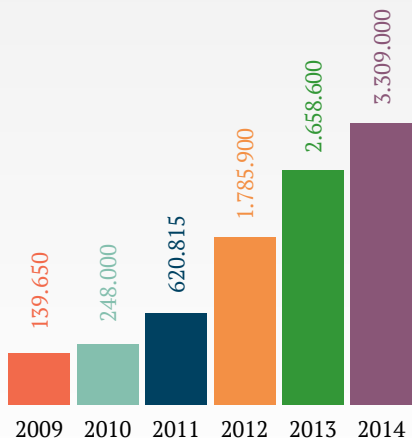
Durante los días 28 y 29 de noviembre, los cuatro bancos de los alimentos de Catalunya celebraron de forma simultánea la sexta edición del Gran Recapte. Los resultados superaron nuevamente los objetivos, y se recogieron un total de 4.686 toneladas de alimentos en Catalunya, de las que 3.309 toneladas correspondieron a la provincia de Barcelona. En todo el Estado español se recogieron 19.000 toneladas.

El "Gran Recapte", por una parte, asegura la recogida de alimentos básicos como leche, aceite, legumbres o conservas, que en muchas ocasiones no entran en el almacén en cantidades suficientes para garantizar un reparto continuado a los beneficiarios, y por otra, da a conocer la situación de precariedad alimentaria que atraviesan muchas familias en la actualidad.

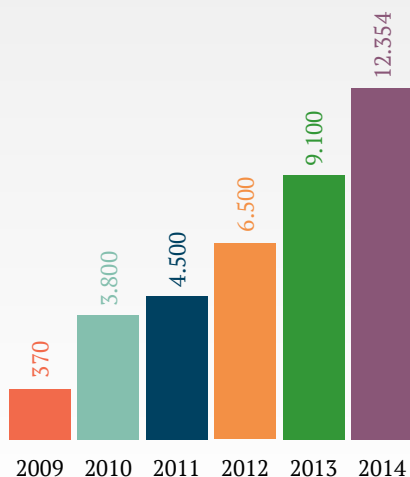
PUNTOS DE RECOGIDA (provincia de Barcelona)
"El Gran Recapte"



KG RECOGIDOS (provincia de Barcelona)
"El Gran Recapte"



NÚMERO DE VOLUNTARIOS (provincia de Barcelona)
"El Gran Recapte"



"LA FAM NO FA VACANCES"



El balance final de la campaña de verano "La fam no fa vacances" ha supuesto para nuestro banco la recogida de 80.000 kilos de alimentos, gracias a las 282 actividades organizadas en toda la provincia de Barcelona.

En esta segunda edición de la campaña, impulsada por los cuatro Bancs dels Aliments de Catalunya, se contabilizó un total de 310.000 kilos de alimentos. Para ello, durante los meses de junio y julio, un total de 465 entidades organizaron 667 actividades en todo el territorio catalán.

PROGRAMA ESCUELAS

El Banc dels Aliments creó en el año 1995 un programa dirigido a los alumnos de Primaria, de ESO y de Bachillerato de todos los centros educativos de la provincia de Barcelona, con la intención de dar a conocer la labor que realiza el Banc en la lucha contra el hambre y el despilfarro.

El programa, que se lleva a cabo durante todo el curso escolar, con la ayuda de un equipo de 10 voluntarios, se centra en tres ejes principales: una parte expositiva sobre el Banc dels Aliments, una visita a las instalaciones del Banc y una recogida de alimentos de primera necesidad.

	2011	2012	2013	2014
Escuelas	138	202	202	205
Agrupamientos escoltas	8	62	10	16
Conferencias	132	236	243	195
Alumnos asistentes	8.425	11.400	12.200	8.561
Visitas de escuelas al BdA	65	67	88	95
Alumnos visitantes	1.785	1.920	2.100	2.114
Kg alimentos recogidos	58.795	117.050	93.400	101.000

INGRESOS Y GASTOS

ICASS	100.000,00€	272.954,75€	Personal
Departament de Benestar i Família	102.000,00€	145.133,27€	Transporte y almacenamiento de alimentos
Agència de Residus de Catalunya	14.500,00€	94.635,02€	Material almacén y oficina
Generalitat Vulnerabilitat	145.000,00€	100.870,45€	Mantenimiento y limpieza edificio, vehículos y cámaras
Generalitat (herencias y legados)	18.500,00€	41.069,77€	Suministros
		13.500,05€	Seguros
Ayuntamiento de Barcelona	150.000,00€	13.383,32€	Leasing maquinaria
FEGA (programa UE)	84.664,53€	36.300,00€	Servicios de profesionales
		70.271,81€	Otros gastos
Reversión amortizaciones	80.817,45€	80.817,45€	Amortizaciones
Departament Agricultura (programa zumos)	144.000,00€	242.396,70€	Transformación fruta en zumos
Donaciones empresas y particulares	1.490.787,58€	1.209.234,36€	Conversión de donaciones en alimentos
		9.702,61€	Remanente destinado a reservas
TOTAL INGRESOS		TOTAL GASTOS	
2.330.269,56€		2.330.269,56€	

Gastos corrientes (788.118,44€/kilos (16.200.000) = 4,9 céntimos por kilo

Consumo preferente no es lo mismo que caducidad

Infórmate

CON LA COLABORACIÓN DE:



*Creu de Sant Jordi 2012
Premio Príncipe de Asturias
de la Concordia 2012*



**FUNDACIÓ
BANC DELS ALIMENTS**

Carrer dels Motors, 122
08040 Barcelona
T 93 346 44 04 F 93 346 69 03
info@bancdelsaliments.org
www.bancdelsaliments.org