

BANC DELS ALIMENTS DE BARCELONA

MEMÒRIA 2014



FUNDACIÓ
BANC DELS ALIMENTS

DADES RELLEVANTS 2014

4,9

CÈNTIMS
PER QUILO

han representat les despeses de funcionament del Banc.

580
GRAMS

PER HABITANT

és el que la ciutadania ha aportat al Gran Recapte (3.309 tones entre 5.700.000 habitants província de Barcelona).

12.124
TONES
D'ALIMENTS
GESTIONATS
PEL BANC

el 60% d'aliments recuperats i el 40% procedents de campanyes, donacions i altres accions socials. (Sense UE).

456.106
QUILOS
REPARTITS

per la xarxa de fred.

16.191
TONES
D'ALIMENTS
DISTRIBUITS

per atendre a 152.489 persones per un valor aproximat de 27 milions d'euros. (Amb UE).

2.458.000
LITRES

DE LLET REPARTITS

dels que 684.000 han estat comprats per poder donar 1,4 litres / persona / mes.

19

AGRUPACIONS

(83 entitats) i 4 Agrupacions en procés (22 entitats).

201.000
EUROS

aportats a la Hisenda Pública al suportar l'IVA en la seva totalitat.

106
QUILOS

DE PRODUCTES
PER BENEFICIARI

i any de mitjana (16,2 millions/152.489 beneficiaris).

3.863
TONES
REPARTIDES
DE FRUITA

verdura, hortalisses i suc, 24 % del total repartit pel Banc.

62.000
QUILOS

entren i surten del Banc cada dia.

EL BANC DELS ALIMENTS I EL SEU EQUIP HUMÀ

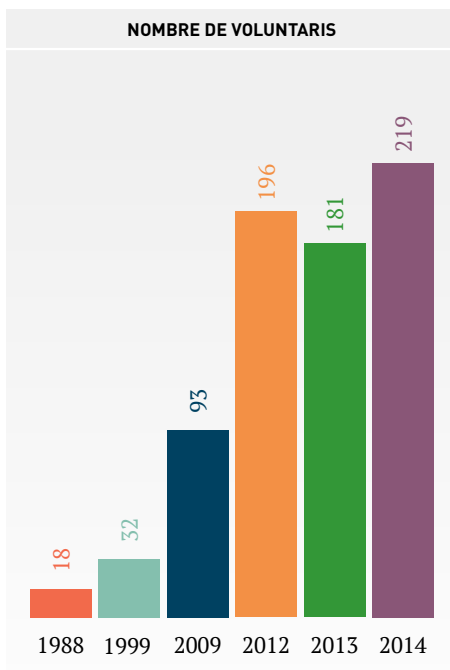
Què és el Banc dels Aliments?

El Banc dels Aliments de Barcelona està gestionat per una Fundació privada benèfica independent, apolítica, aconfessional i sense ànim de lucre, el principal objectiu de la qual és recuperar els excedents alimentaris i distribuir-los entre les entitats locals perquè els facin arribar a les persones necessitades.

Voluntariat

El compromís dels voluntaris que de forma desinteressada col·laboren amb la nostra entitat representa l'eix fonamental perquè un projecte d'aquestes característiques perduri en el temps i pugui créixer per fer front als reptes socials.

L'any 2014 han col·laborat 219 voluntaris.



El Banc, per cobrir totes les necessitats en tota la província de Barcelona, té la figura del delegat comarcal, **uns voluntaris que treballen en 10 comarques de la província**. Aquestes persones, **que l'any 2014 han estat 13**, coneixen vertaderament les necessitats del seu territori, tenen el suport dels diferents departaments del Banc (aprovisionament, distribució, escoles...) i han atès i tutelat un total de **182 entitats**.

ASSOCIACIONS A LES QUALS PERTANYEM

El Banc dels Aliments de Barcelona pertany a diverses organitzacions, tant en l'àmbit català i nacional com de la resta d'Europa.

FEDERACIÓ EUROPEA DE BANCS DELS ALIMENTS (FEBA)



256 bancs



Atén
5.900.000
persones



411.000.000
de quilos
d'aliments
distribuïts.



33.800
entitats
benèfiques



14.500
voluntaris

Es va fundar el 1986, impulsada per França i Bèlgica. En l'actualitat agrupa 256 bancs pertanyents a 21 països.

FEDERACIÓ ESPANYOLA DE BANCS DELS ALIMENTS



55 bancs



Atén
1.681.775
persones



146.000.000
de quilos
d'aliments
distribuïts.



8.836
entitats
benèfiques



2.664
voluntaris

L'any 1996, els bancs d'aliments d'Espanya la van fundar amb el propòsit de coordinar i facilitar les relacions amb els organismes de l'Administració central i internacional, així com amb altres entitats no lucratives i empreses.

FEDERACIÓ CATALANA DE BANCS DELS ALIMENTS



4 bancs



Atén
253.000
persones



21.870.890
de quilos
d'aliments
distribuïts.



700
entitats
benèfiques



354
voluntaris

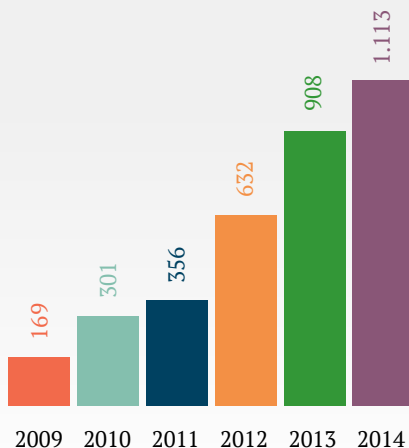
Es va crear a l'abril del 2013 amb la intenció de coordinar i sumar esforços davant de l'Administració, les empreses i la societat de Catalunya.

EL GRAN RECAPTE

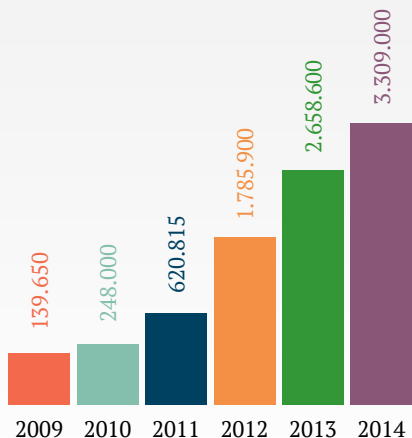
Durant els dies 28 i 29 de novembre, els quatre bancs dels aliments de Catalunya van celebrar de forma simultània la sisena edició del Gran Recapte. Els resultats van tornar a superar novament els objectius, i es va recollir un total de 4.686 tones d'aliments a tot Catalunya, de les quals 3.309 tones van correspondre a la província de Barcelona. A tot l'Estat espanyol es van recollir 19.000 tones

El Gran Recapte, d'una banda, assegura la recollida d'aliments bàsics com ara llet, oli, llegums o conserves, que moltes vegades no entren en el magatzem en quantitats suficients per garantir un repartiment continuat als beneficiaris i, de l'altra, dona a conèixer la situació de precarietat alimentària que passen moltes famílies en l'actualitat.

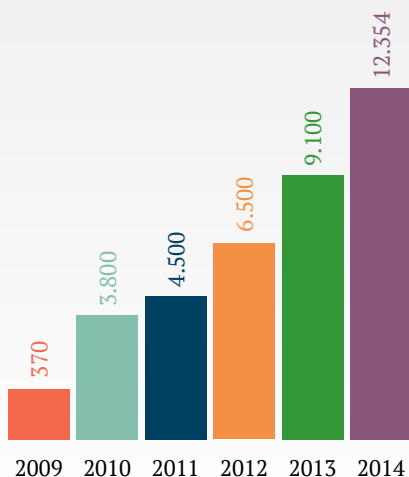
PUNTS DE RECOLLIDA (província de Barcelona)
El Gran Recapte



KG RECOLLITS (província de Barcelona)
El Gran Recapte



NOMBRE DE VOLUNTARIS (província de Barcelona)
El Gran Recapte



ESQUEMA DE FUNCIONAMENT BANC DELS ALIMENTS

Support
bàsic



Programes
informàtics



Qualitat
i seguretat



Distribució
i atenció entitats

Aprovisionament d'aliments

Recuperació d'excipients alimentaris



7.266 T

Donacions



4.858 T

Unió Europea




4.067 T

Indústria alimentària
Fruïtes i verdures procedents de retirades de mercat (SERMA)
Mercabarna
Transformació de fruita en suc
Excipients de supermercats (Minves)
Altres canals d'entrada (fines, plataformes logístiques i de l'intercanvi amb altres bancs d'aliments d'Espanya)

El Gran Recapte
Indústries no alimentàries
Escoles
Campanyes (La fam no fa vacances i altres)
Compres d'aliments
Altres canals d'entrada

Programa d'entrada d'aliments procedent de la Unió Europea

Magatzem i logística



Programes de sortida



Producte sec



Producte congelat o refrigerat



Fruïtes i hortalisses (SERMA)



Excipients de supermercats (Minves)



Fruïtes i verdures de Mercabarna



Productes específics. (llet per a lactants, aliments sense gluten, complementos dietètics, etc.)



Entrega immediata i entregues directes



El Gran Recapte

Entitats



99

Menjadors, residències i pisos d'acollida



310

Lots



40

Berenar i esmorzar

(Les entitats poden tenir diverses activitats)

Beneficiaris



152.489

Beneficiaris mensuals

Gestió
i suport



Administració



RRHH



Comunicació



Informàtica i telefonia



Estudis



Direcció



Delegats comarcals



Manutiment



Captació recursos



Recepció



Escoles

"LA FAM NO FA VACANCES"



El balanç final de la campanya d'estiu "La fam no fa vacances" ha suposat per al nostre Banc la recollida de 80.000 quilos d'aliments, gràcies a les 282 activitats organitzades en tota la província de Barcelona.

En aquesta segona edició de la campanya, impulsada pels quatre bancs dels aliments de Catalunya, es va comptabilitzar un total de 310.000 quilos d'aliments. Per a això, durant els mesos de juny i de juliol, un total de 465 entitats van organitzar 667 activitats en tot el territori català.

PROGRAMA ESCOLES

El Banc dels Aliments va crear l'any 1995 un programa adreçat als alumnes de primària, d'ESO i de batxillerat de totes les escoles de la província de Barcelona, amb la intenció de donar a conèixer la tasca que duu a terme el Banc en la lluita contra la fam i el malbaratament.

El programa, que es duu a terme durant tot el curs escolar, amb l'ajuda d'un equip de 10 voluntaris, se centra en tres eixos principals: una part expositiva sobre el Banc dels Aliments, una visita a les instal·lacions del Banc i una recollida d'aliments de primera necessitat.

| | 2011 | 2012 | 2013 | 2014 |
|--------------------------|--------|---------|--------|---------|
| Escoles | 138 | 202 | 202 | 205 |
| Agrupaments escoltes | 8 | 62 | 10 | 16 |
| Conferències | 132 | 236 | 243 | 195 |
| Alumnes assistents | 8.425 | 11.400 | 12.200 | 8.561 |
| Visites d'escoles al BdA | 65 | 67 | 88 | 95 |
| Alumnes visitants | 1.785 | 1.920 | 2.100 | 2.114 |
| Kg aliments recollits | 58.795 | 117.050 | 93.400 | 101.000 |

PATRONAT DE LA FUNDACIÓ

PRESIDENT:

Eduard Arruga i Valeri

VICEPRESIDENTA:

Roser Brutau i Basté

SECRETARI:

Jeroni Roca i Xampeny

(no patró/voluntari)

VOCALS:

Josep M^a Bonmatí i Pérez

Alfons Carner i Suñol

Lluís Carulla i Font

Ramon Guàrdia i Massó

Antoni Llorens i Tubau

Javier Riera-Marsà i Bonmatí

DIRECTOR:

Pere Pujadó i Viusá

(no patró/voluntari)

DISTRIBUCIÓ D'ALIMENTS A NIVELL D'EUROPA

Els cinc països d'Europa que més quilos van distribuir el 2014 van ser:

PORTUGAL 25 milions
ITÀLIA 55 milions
POLÒNIA 68 milions
FRANÇA 97 milions
ESPANYA 145 milions

A l'Estat espanyol, els Bancs dels Aliments de:

SEVILLA 7 milions
LAS PALMAS 7 milions
MÀLAGA 7 milions
VALÈNCIA 7,5 milions
MADRID 15,6 milions
BARCELONA 16,2 milions

A nivell de Bancs:

LISBOA 8 milions
PARÍS 9 milions

TONES D'ALIMENTS RECOLLITS PEL BANC 2014

| RECUPERACIÓ D'ALIMENTS | Tones 2014 | DONACIONS | Tones 2014 |
|--------------------------------|---------------|-----------------------|---------------|
| Indústria Alimentària | 2.597 | Gran Recapte | 3.309 |
| Fruïtes/verdures (SERMA) | 2.517 | La Fam no fa vacances | 80 |
| Mercabarna | 588 | Empreses | 310 |
| Transformació de fruita en suc | 531 | Escoles | 101 |
| Excedents supermercats | 722 | Compres | 1.015 |
| Altres canals d'entrada | 311 | Altres | 43 |
| TOTAL | 7.266 | TOTAL | 4.858 |

De les **12.124 tones** d'aliments gestionades pel Banc, el **60%** correspon al total recuperat i aprofitat dels excedents i el **40%** restant procedeix de les campanyes, donacions i altres accions socials.

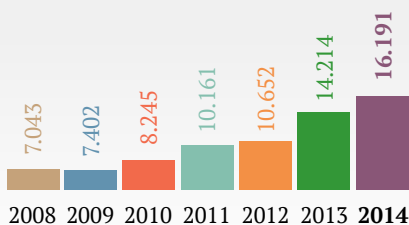
| | |
|--------------|---------------|
| UNIÓ EUROPEA | Tones 2014 |
| TOTAL | 4.067 |

TOTAL ALIMENTS RECOLLITS 16.191 tones

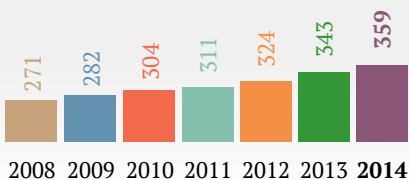
(Valor total estimat de **27 milions d'euros**)

DISTRIBUCIÓ D'ALIMENTS

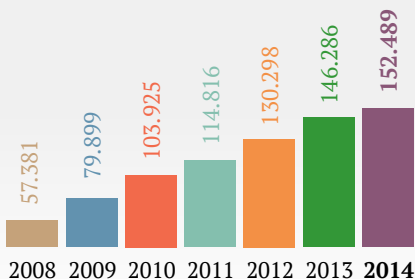
EVOLUCIÓ TONES D'ALIMENTS REPARTITS



EVOLUCIÓ ENTITATS RECEPTORES



EVOLUCIÓ PERSONES ATESES



En el Banc dels Aliments de Barcelona es treballa amb especial interès per garantir que el repartiment dels aliments rebuts sigui equitatiu entre les **359 entitats què hem atès** el 2014, assegurant que els més de 16 milions de quilos d'aliments aconseguits durant l'any arribin a qui més ho necessita, en aquesta ocasió, a més de 152.000 persones (quadre detall).

PROCEDÈNCIA DE LES 359 ENTITATS ATESES AL 2014



128
Parròquies



39
Càritas



45
Altres entitats de religió catòlica



36
Esglésies Evangèliques



20
Creu Roja



15
Fundacions



39
Associacions



37
Altres entitats diverses

INGRESSOS I DESPESES

| | |
|---|---------------|
| ICASS | 100.000,00€ |
| Departament de Benestar i Família | 102.000,00€ |
| Agència de Residus de Catalunya | 14.500,00€ |
| Generalitat Vulnerabilitat | 145.000,00€ |
| Generalitat (herències i llegats) | 18.500,00€ |
| Ajuntament de Barcelona | 150.000,00€ |
| FEGA (programa UE) | 84.664,53€ |
| Reversió amortitzacions | 80.817,45€ |
| Departament Agricultura (programa sucs) | 144.000,00€ |
| Donacions empreses i particulars | 1.490.787,58€ |

**TOTAL
INGRESSOS**
2.330.269,56€

| | |
|---------------|--|
| 272.954,75€ | Personal |
| 145.133,27€ | Transport i emmagatzematge d'aliments |
| 94.635,02€ | Material magatzem i oficina |
| 100.870,45€ | Manteniment i neteja edifici, vehicles i cambres |
| 41.069,77€ | Subministraments |
| 13.500,05€ | Assegurances |
| 13.383,32€ | Leasing maquinària |
| 36.300,00€ | Serveis de professionals |
| 70.271,81€ | Altres despeses |
| 80.817,45€ | Amortitzacions |
| 242.396,70€ | Transformació fruita en sucs |
| 1.209.234,36€ | Conversió de donacions en aliments |
| 9.702,61€ | Romanent destinat a reserves |

**TOTAL
DESPESES**
2.330.269,56€

Despeses corrents (788.118,44€ / quilos (16.200.000) = 4,9 cèntims per quilo

TIPOLOGIA D'ALIMENTS GESTIONATS PEL BANC L'ANY 2014 (TONES)

| TIPUS ALIMENTS | BANC | UE | TOTAL | % |
|--|---------------|--------------|---------------|-------------|
| Llet | 1.619 | 839 | 2.458 | 15,12% |
| Fruita | 2.122 | 0 | 2.122 | 13,05% |
| Llegums | 618 | 1.049 | 1.667 | 10,25% |
| Arròs | 577 | 817 | 1.394 | 8,57% |
| Conserves de carn | 1.163 | 0 | 1.163 | 7,15% |
| Verdura | 1.106 | 0 | 1.106 | 6,80% |
| Pasta | 521 | 351 | 872 | 5,36% |
| Excedents supermercats (minves) | 722 | 0 | 722 | 4,44% |
| Sucs | 635 | 0 | 635 | 3,91% |
| Galetes | 205 | 347 | 552 | 3,40% |
| Oli | 351 | 0 | 351 | 2,16% |
| Iogurts | 282 | 0 | 282 | 1,73% |
| Aliments infantils | 153 | 123 | 276 | 1,70% |
| Tomàquet triturat i salsa | 79 | 173 | 252 | 1,55% |
| Conserves de verdura | 20 | 213 | 233 | 1,43% |
| Xocolata i derivats | 222 | 0 | 222 | 1,37% |
| Altres productes varis | 192 | 0 | 192 | 1,18% |
| Pastissos, flams i torrons | 168 | 0 | 168 | 1,03% |
| Conserves de peix | 147 | 0 | 147 | 0,90% |
| Sopes i purés | 147 | 0 | 147 | 0,90% |
| Begudes vegetals | 119 | 0 | 119 | 0,73% |
| Sucre | 107 | 0 | 107 | 0,66% |
| Plats cuinats | 106 | 0 | 106 | 0,65% |
| Conserves de fruita | 25 | 75 | 100 | 0,62% |
| Formatge | 10 | 80 | 90 | 0,55% |
| Farina | 72 | 0 | 72 | 0,44% |
| Pizzes | 45 | 0 | 45 | 0,28% |
| Pa | 33 | 0 | 33 | 0,20% |
| Cereals | 32 | 0 | 32 | 0,20% |
| Salses | 21 | 0 | 21 | 0,13% |
| Complements dietètics | 17 | 0 | 17 | 0,10% |
| Aliments no classificats recollits directament per les Entitats Receptores | 488 | 0 | 488 | 3,00% |
| TOTAL TONES | 12.124 | 4.067 | 16.191 | 100% |

Consum preferent no és el mateix que caducitat

Informa't

AMB LA COL·LABORACIÓ DE:



*Creu de Sant Jordi 2012
Premio Príncipe de Asturias
de la Concordia 2012*



**FUNDACIÓ
BANC DELS ALIMENTS**

Carrer dels Motors, 122
08040 Barcelona
T 93 346 44 04 F 93 346 69 03
info@bancdelsaliments.org
www.bancdelsaliments.org